



コミュニティ・スキャン・プロジェクト 外



Group 1

Alyssa Powell, Nami Olson, Jeremy Ruiz



概要



1. シーサイド市について
* 9月21日に3人で市内を調査
2. サービスサイト名(訪問する学校名)
3. 最初のレッスン
4. デルレイウッズ小学校、シーサイド高校とサリナスの違い
5. インタビューした方々について(3名)
6. その他の調査内容
7. グループ1のレッスンプラン
8. このプロジェクトを通しての感想

シーサイド市

9月21日(火曜日)市内を調査

- デルレイ公園
- パッチェティドッグパーク
- 教会
 - モントレー半島仏教寺院
 - LDSの教会
 - エピスコパル教会
 - メソジスト教会
- お店
 - マルスマーケット
 - アメリカとメキシコ食べ物・スナックがある
- 他の学校
 - フリーモント中学校
 - 「リトル・ワンズ」保育園
- 全体的に住宅街



学校周辺の住宅街



学校の目の前にLDSの教会



小学校の看板

サービスサイト
(訪問する学校)
**Del Rey Woods
Elementary**

訪問日程:

水曜日 1時～3時半

金曜日 2時～3時15分

最初のレッスン



生徒数：現在までに12名前後
主に4年生から6年生まで

デルレイウッズ小学校

住所:

1281 Plumas Ave, Seaside, CA 93955

CPY 代表者

代表者: ベン・ブルース: (831) 394-4279 CPY Office

学生人口統計

* ヒスパニック	85%
* 白人	7%
* アフリカ系アメリカ人	2%
* パシフィックアイランダー	1%
* フィリピン系	1%
* アジア系	1%



シーサイドとサリナスの違い



サリナス高校とシーサイド高校

シーサイド高校



- 高校卒業率89%
- 70%ヒスパニック9%白人
- 69%低所得の学生



サリナス高校



- 高校卒業率90%
- 71%ヒスパニック
・22%白人
- 54%低所得の学生

インタビューした方々



Benさん

*シーサイド市の問題「複数の家族が一つの家で暮らしているという貧困層が多い」



Jonさん

*シーサイドが大好きな理由。「シーサイドはそこに住む人々の多様性があり素晴らしい都市だ。シーサイドでは、ハイキング、カヤック、サイクリングなどの多くのレクリエーション活動ができる」



Jorgeさん

*シーサイドの人々の職業「シーサイドに住む家族の大多数は、ホスピタリティ業界で働いている。(例えば、ホテル/レストラン)ほとんどのレストランは家族経営だ。」



その他の調査

シーサイド人口統計(2021年)

- * ヒスパニック 43.0%
- * 白人 32.1%
- * アジア人 9.92%
- * アフリカ系アメリカ人 7.30%
- * パシフィックアイランダー 2.65%
- * 他の 11.25%

家持と借家人

- * シーサイドに賃貸住宅の方が多い
- * デルレイウッズに持ち家の方が多い

教育

75%以上は高校から卒業した

- * 高校の卒業生 24.6%
- * 大学に通っているがまだ学位がない 22.4%
- * 大学の卒業生 10.4%+15.3%+8.0%

Figure 5: Rental Homes in Seaside, CA

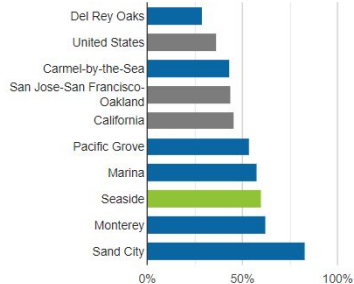
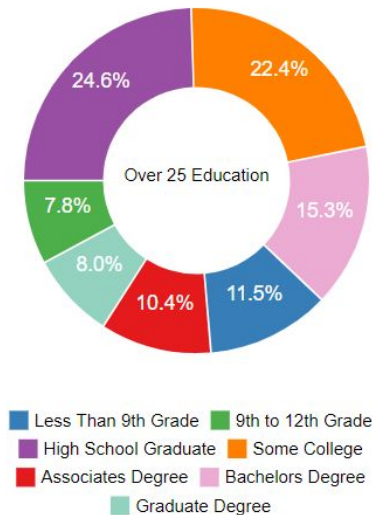
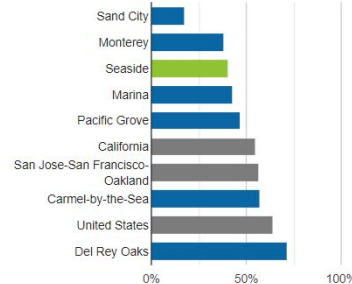


Figure 6: Owned Homes in Seaside, CA



その他の調査

- * 家の平均価格 \$720,418 (去年より20.4%上昇)
- * シーサイドの世帯収入の中央値 \$63,575ドル (2019)
—9.4%の世帯が貧困層である
- * 3ベツルームの平均レンタル価格 \$3295 (去年より19%上昇)

\$ Median Income 2019

In 2019, the median household income of Seaside households was \$63,575.

Seaside households made slightly more than [Cedar Ridge](#) households (\$63,529)

and [Lemon Grove](#) households (\$63,548). However, 9.4% of Seaside families live in poverty.

Seaside Home Values

ZILLOW HOME VALUE INDEX

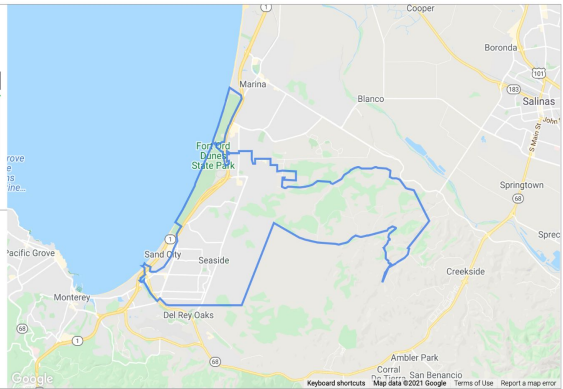
\$720,418

20.4% 1-year change

Aug 2020

Aug 2021

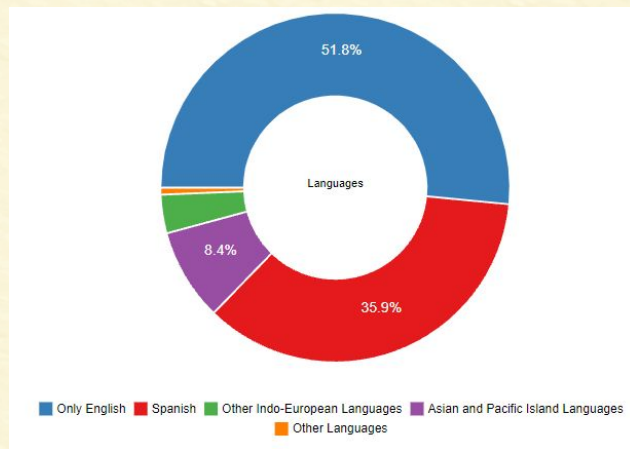
The typical home value of homes in Seaside is \$720,418. This value is seasonally adjusted and only includes the middle price tier of homes. Seaside home values have gone up 20.4% over the past year.



その他の調査

シーサイド市の最大の雇用主

- *アメリカ空軍
- *ペブルビーチカンパニー
- *ハイアットホテルズコーポレーション



シーサイド市で使われている言語

- *英語だけ:51.8%
- *スペイン語:35.9%
- *アジアやパシフィックアイランダーの言語 8.4%

シーサイド市の宗教

- *5つの主要な宗教がある
- *カトリック:37%
- *キリスト教:10.7%
- *イスラム教:0.6%
- *ユダヤ教: 0.3%
- *その他: 1.7%

グループ1のレッスンプラン



- 1: イントロ・自己紹介・日本のことをどれだけ知っているか？
- 2: 日本の運動会（東京オリンピックの話）
- 3: 動物の鳴き声
- 4: 日本の地理・天気
 - * 世界地図で見る日本の位置・人口
 - * 一年間の四季
- 5: 日本のおばけ・アメリカのハロウィン
- 6: No Hunger（SGDで学んだこと）



[こちらを参照](#)

プロジェクトの感想

*地域がわからないのでシーサイド市を訪問するのは面白かった。シーサイド市ではたくさん歓迎する人があり、自分が嬉しいと感じた。

*シーサイド市に住む人の大多数はヒスパニックなので、子供の時に自分のコミュニティが同じと思い出した。(ジエレミー)

*私はいつもモンレーベイエリアに住んでいましたがシーサイド市に対してあまり行ったことがありませんでした。

*シーサイドについてもっと深く学びました

*シーサイドを訪問して、優しい人々やそこに住む人々の希望や強さを感じることができました。(アリッサ)

*学校周辺は商業施設よりも、公園や教会、お寺などが多かった。

*学校から少し離れた大通り(Fremont Blvd)には、数多くのレストランやお店があり、居住地と商業地が完全に別れているような印象だった。

*3名のインタビューやリサーチを通し、シーサイド市は住宅価格の上昇と共に、貧困層も増加していることが分かった。(なみ)



ご静聴ありがとうございました

ありがとう
ございます

